

[AFPWAA WORKSHOP]

AFP Forum から下記の課題に最も相応しい一枚の写真を 選択してレポートを作成してください



SDGs 目標 "NO POVERTY"

— 貧困をなくそう —

応募期間 2019.01.10 ~ 2019.03.31

[応募要項]

1. AFP Forum データベースから課題「"NO POVERTY" — 貧困をなくそう —」に相応しいと考える 1 枚の写真を選定してください。
2. 選定した報道写真に日本語タイトルをつけてください。
3. 選定理由を 200 字 ~ 400 字程度で記述してください（日本語）。
4. 応募受付はオンライン (<http://ur0.work/Peao>) にて行います。応募に際してはあなたが所属する教育機関（大学）のメールアドレスを使用してください。高校・中学校等に在籍で学校のメールアドレスを所有していない方は、最初にラウンドテーブルコムサイト (<https://l-tanq.roundtable.jp/ad/afpwaa-workshop/>) で転送用アドレスを取得して下さい（無料）。取得後にそのアドレスを応募フォームにご記入ください。
5. 応募期間： 2019年1月10日 ~ 2019年3月31日
6. 発表：4月中旬予定。全応募作品をAFPWAA ワークショップ特設サイトに掲載します（掲載プラットフォームは Instagram、AFPBB サイトを予定）。優秀作品には副賞を贈呈いたします。
7. 応募要項は AFPWAA サイト <http://www.afpwaa.com/> にも掲載します。



Guillermo Arias / AFP

今回のワークショップの目的は、世界各国 13,000 社のメディアが活用している海外通信社のデータベースを課題制作を通じて、実際に自らの体験として学習してみることにあります。

■主催：AFP World Academic Archive ■協賛：SDGs ポイント研究所@ジャパン（事務局：有限会社ラウンドテーブルコム）

■ AFP 通信



AFP（フランス通信：Agence France-Presse）は、1835年に創立された、世界で最も長い歴史を持つ通信社であり、ロイター、AP通信とならんで、世界3大通信社のひとつです。

AFP WAA（AFP World Academic Archive）は、AFPの30万点以上のニュース動画、約4,600万枚の写真を収蔵したデジタルアーカイブです。ご契約いただいた教育機関に所属する教職員、学生のみならずはアカデミックユースに限定して、コンテンツを自由にご利用いただくことが出来ます。



■ SUSTAINABLE DEVELOPMENT GOALS (SDGs)

SDGsは、2015年9月の国連サミットで全会一致で採択された世界を変えるための17の国際目標。

持続可能な世界を実現するための17のゴール・169のターゲットから構成され、地球上の誰一人として取り残さない（leave no one behind）ことを誓っています。SDGsは発展途上国のみならず、先進国自身が取り組むユニバーサルなものであり、日本としても積極的に取り組んでいます。



応募要項の詳細につきましてはこちらにお問い合わせください。

SDGs ポイント研究所@ジャパン（事務局：有限会社ラウンドテーブルコム）

sdgspoint-labo@roundtable-jp <https://l-tanq.roundtable.jp/ad/afpwaa-workshop/>



AFP Forum 応募用アカウント登録手順

以下のAFP Forum アカウント申請サイトから新規登録を行ってください。申請を受理すると新規アカウントの登録手順をお知らせいたします（自動返信メール）。

<http://urx.red/Pca0>

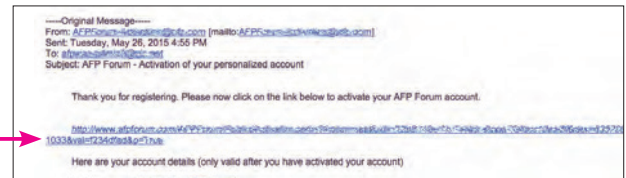
なお、申請可能なメールアドレスは大学（教育機関等）が所属する学生に発行したメールアドレス、またはRTCが発行した転送用アドレスに限定されます。個人メールアドレスは利用出来ませんのでご注意ください。

また、AFP Forum のご利用はPCのみに限定されます。スマートフォン等でのご利用は出来ませんのでご注意ください。

申請を受理すると、新規アカウントの登録手順をお知らせいたします（自動返信メール）。

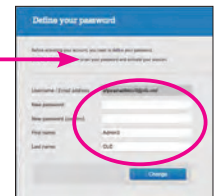
AFPWAA 事務局にて登録内容を確認後、英文メール「AFP Forum - Activation of your personalized account」を送信します。以下の手順で登録手続きを進めてください。

1. 英文メール本文中央にあるリンク文字列（青）をクリックする。

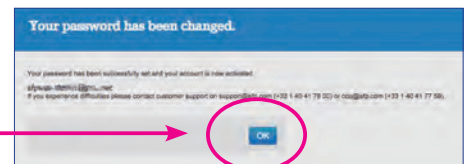


2. パスワード入力画面 (Define your password) に移るので、任意のパスワードを入力する。

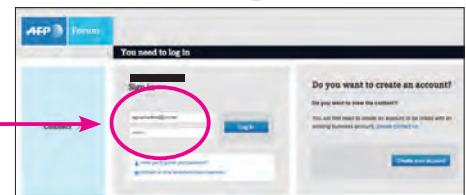
（もし、ここで5の英文利用規約が最初に出た場合は一度「I accept」をクリックして、再度英文メールからのリンクをやり直す）




3. パスワード決定の画面 (Your password has been changed) に移るのでOKをクリックする。



4. (You need to log in → Sign in) の画面に移るので、メールアドレスとパスワードを入力する。



5. 利用規約「General conditions for using the AFP Forum site」の画面に移るので、下の方までスクロールして「I accept」のボタンをクリックする。



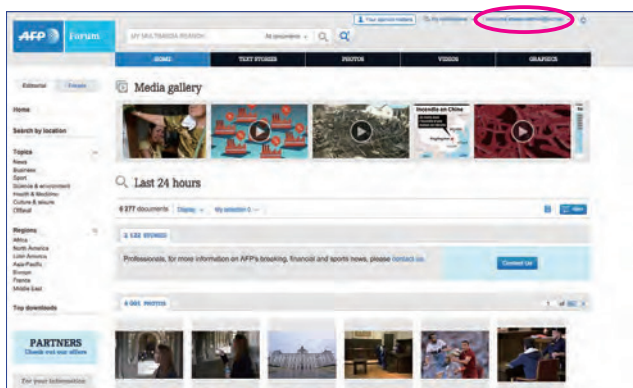
6. ウェルカム画面のポップアップが表示されたら、右上の×マークで閉じる。



7. AFP-Forum にログインが完了。

<http://www.afpforum.com/>

ログインに成功すると、この部分にメールアドレスが表示される。



AFP World Academic Archive

help@afpwaa.com

TEL:0120-021-311（受付時間 平日 10:30～18:00）